









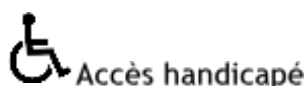
**Formation : Formation deuil classique
Savoir vendre un deuil**

Public concerné, nombre, 	<ul style="list-style-type: none">▫ Tout public avec entretien préalable
Prérequis	<ul style="list-style-type: none">▫ Maîtriser les bases du métier de Fleuriste
Durée, modalités	Formation de 24 h sur 1 semaine <ul style="list-style-type: none">▫ Statut salarié, gérant d'entreprise, stagiaire formation continue
Horaires de formation :	Mardi de 13 h à 18 h Mercredi et jeudi de 8 h 30 à 12 h et de 14 h à 17 h 30 Vendredi de 8 h à 13 h
Dates et Délais d'accès :	<ul style="list-style-type: none">▫ Contacter Formafleurs pour rejoindre la session en cours pour une proposition de dates en 2021 et/ou sur les sessions suivantes.
Lieu(x)	Formafleurs 1 Moulin Le Pas 47800 Roumagne
Objectifs de la formation	<ul style="list-style-type: none">▫ Savoir concevoir des grands décors fleuris
Contenu de la formation	Savoir aider le client à faire son choix suivant son lien avec le défunt Le bouquet deuil La gerbe piquée et la gerbe classique Le devant de tombe Coussin classique Le cœur
Modalités pédagogiques 	<ul style="list-style-type: none">▫ Pédagogie qui s'appuie sur la pratique florale en atelier de production▫ Ressources documentaires▫ Plateau Technique et zone d'exposition▫ Suivi individualisé des étudiants lors des temps de création.- Supports de cours en PDF.
Compétences /Capacités Professionnelles visées	<ul style="list-style-type: none">● Etude des différentes techniques d'assemblage et des techniques décorativesMise en application en confectionnant des grands décorsMise en ambiance des différents sujets créés.

	Un temps de réflexion sur des cas particuliers propres à chaque stagiaire sera réservé en fin de journée.
Coûts par participant/an Tarif :	Formation financée par OPCO (FAFCEA Pôle emploi, financement personnel 360 euros soit 15 euros de l'heure
Formatrice :	La formation est placée sous le contrôle de la responsable Formafleurs, professionnelle ayant toutes les compétences requises et qui intervient effectivement dans le processus d'acquisition des compétences.
Suivi de l'action : 	<input type="checkbox"/> Attestation de suivi de formation <input type="checkbox"/> Evaluation à chaud en fin de formation
Passerelles et débouchés possibles :	Débouchés Poursuites d'études <input type="checkbox"/> Monter en compétence <input type="checkbox"/> Autres stages de perfectionnement
Responsable de l'action, contact :	<input type="checkbox"/> Responsable de la formation : Stéphanie Asselineau
Covid 19 :  <input type="checkbox"/> Salle désinfectée tous les jours Cours format PDF	<input type="checkbox"/> Port du masque obligatoire <input type="checkbox"/> Distanciation pendant la durée de la formation <input type="checkbox"/> Gel hydroalcoolique dans la salle de cours <input type="checkbox"/> Aération de la salle de cours pendant les pauses du matin et de l'après-midi et entre midi et deux
Matériel à apporter :  Fournitures : Cahier, feutres, crayons de couleur, de quoi prendre des photos. Si vous avez une tablette ou un ordinateur portable (facultatif). Vous pouvez aussi prendre un tablier, des gants et venir dans une tenue adaptée pour un atelier floral. Votre outillage professionnel (si vous en avez)	 Pour le Covid : masques, torchons, savon de Marseille

Les infos en + + Session : de 5 personnes max

+ Un entretien téléphonique individuel de prise de contact est prévu avant toute session.



Si vous êtes en situation de handicap temporaire ou permanent, ou si vous souffrez d'un trouble de santé invalidant, nous sommes à votre disposition pour prendre en compte vos besoins, envisager les possibilités d'aménagements spécifiques et résoudre dans la mesure du possible vos problèmes d'accessibilité.

Lieu de formation : Formafleurs 1 Moulin le Pas 47800 Roumagne

www.formafleurs.com 06 09 46 11 40 N° Activité : 72 47 01233 47 Siret : 430 483 263