









Formation : Emballage nouvelle tendance Tome 1

Public concerné, nombre, 	⌚ Tout public avec entretien préalable
Prérequis	⌚ Maîtriser les bases du métier de Fleuriste
Durée, modalités	Formation de 16 h ⌚ Statut salarié, gérant d'entreprise, stagiaire formation continue
Horaires de formation :	2 Lundi de 8 h à 12 h et de 14 h à 18 h
Dates et Délais d'accès :	⌚
Lieu(x)	Formafleurs 1 Moulin Le Pas 47800 Roumagne
Objectifs de la formation	⌚ Apprendre à réaliser des emballages originaux pour plantes, de roses à l'unité.
Contenu de la formation Emballages de bouquets ronds et bulle d'eau Carré dans un rond Ecrin de soie Eventail Elégant Emballage bouquets plats : Timide Pour Noël ou saint valentin Dernier hommage	Emballages de rose à l'unité Rose tutu Rose je t'aime Ecrin Corsage Emballages de plantes de différentes tailles Orchidée encadrée Voile fleuri
Modalités pédagogiques 	⌚ Pédagogie qui s'appuie sur la pratique ⌚ Ressources documentaires ⌚ Plateau Technique et zone d'exposition ⌚ Suivi individualisé des étudiants lors des temps de création.
Compétences /Capacités Professionnelles visées	⌚ Mise en valeur des produits fleuristes au travers d'un bel emballage ⌚ Acquisition du savoir emballer pour une application commerciale immédiate. ⌚ Faire un emballage signature de votre boutique ⌚ Acquérir une plus grande rapidité d'exécution. ⌚ Améliorer ses connaissances techniques
Coûts par participant/an Tarif :	Formation financée par OPCO (FAFCEA Pôle emploi, financement personnel 400 euros soit 25 euros de l'heure

Formatrice :	La formation est placée sous le contrôle de la responsable Formafleurs, professionnelle ayant toutes les compétences requises et qui intervient effectivement dans le processus d'acquisition des compétences.
Suivi de l'action : 	<ul style="list-style-type: none"> ⌚ Attestation de suivi de formation ⌚ Evaluation à chaud en fin de formation
Passerelles et débouchés possibles :	<p>Débouchés Poursuites d'études</p> <ul style="list-style-type: none"> ⌚ Monter en compétence ⌚ Autres stages de perfectionnement
Responsable de l'action, contact :	⌚ Responsable de la formation : Stéphanie Asselineau
Covid 19 : 	<ul style="list-style-type: none"> ⌚ Port du masque obligatoire ⌚ Distanciation pendant la durée de la formation ⌚ Gel hydroalcoolique dans la salle de cours ⌚ Aération de la salle de cours pendant les pauses du matin et de l'après-midi et entre midi et deux ⌚ Salle désinfectée tous les jours <p>- Supports de cours en PDF.</p>
<p>Matériel à apporter :</p>  <p>Fournitures : Cahier, feutres, crayons de couleur, de quoi prendre des photos. Si vous avez une tablette ou un ordinateur portable (facultatif). Vous pouvez aussi prendre un tablier, des gants et venir dans une tenue adaptée pour un atelier floral.</p>  <p>Pour le Covid : masques, torchons, savon de Marseille</p>	<p>Pour les emballages :</p> <p>Amener des roses Si artificielles vous pourrez ramener vos emballages intacts Bouquet plat Orchidée Bouquets ronds Plantes fleuries</p> <p>Vous les ramènerez en fin de formation</p>

Les infos en +

+ Session : de 5 personnes max

+ Un entretien téléphonique individuel de prise de contact est prévu avant toute session.



Accès handicapé

Si vous êtes en situation de handicap temporaire ou permanent, ou si vous souffrez d'un trouble de santé invalidant, nous sommes à votre disposition pour prendre en compte vos besoins, envisager les possibilités d'aménagements spécifiques et résoudre dans la mesure du possible vos problèmes d'accessibilité.

Lieu de formation: Formafleurs 1 Moulin le Pas 47800 Roumagne

www.formafleurs.com 06 09 46 11 40

N° Activité: 72 47 01233 47 Siret: 430483 263